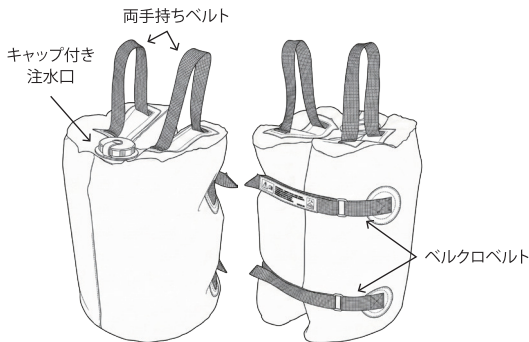


注水式ウエイトバッグ 18 kg

このたびは、シナノテント製品をお買い上げいただき誠にありがとうございます。
安全に正しくご使用いただくため、ご使用前に本取扱説明書を必ずお読みください。
また、本取扱説明書は大切に保管してください。

△ 正しく使用されなかった際に発生した破損や怪我等の責任は負いかねます。

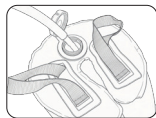


仕様

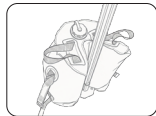
使用サイズ	25x25x37cm
重量	注水時：18kg、収納時：450g
材質	ターポリン(防水生地)
内容物	本体、修理キット(接着剤、パッチ生地、修理説明書)、取扱説明書(本書)

※製品仕様は予告なく変更する場合があります。

使用方法



- ① 注水口キャップを開け、水を注入します。
満水になったらキャップをしっかり閉めます。
※約 18 リットルにて満水(1分から2分程度)



- ② テントの支柱(脚)などをウエイトバッグで覆うようにして配置してください。
※支柱 1 本につき 1 個使用を推奨しています。



- ③ ベルクロベルトの上下 2 本でしっかりと固定すれば設置完了です。
取手にロープ・ベルトを結んで固定することも可能です。

注意事項

- ・ テントの脚にしっかりと密着させて固定してください。
- ・ 火気厳禁です。
- ・ 水以外の液体は入れないでください。
- ・ 水を入れた状態で圧力がかかると、製品の構造上、シートの張り合わせ部分から水が染み出ることがあります。本品は屋外使用専用のウエイトであるため、通常の屋外使用においては問題ありません。ただし、屋内や水濡れ厳禁の場所でのご使用はお避けください。
- ・ 満水時は重量が約 18kg になります。持ち運びの際は腰への負担に注意し、複数人で作業してください。
- ・ 幼児・子どもの手の届かない場所で管理してください。
- ・ 経年劣化や使用状況によっては強度が低下する場合があります。定期的に状態をご確認ください。
- ・ 破損・変形が見られる場合は、使用を中止してください。
- ・ 使用後は水を完全に抜き、乾燥させた状態で保管してください。
- ・ 直射日光・高温多湿の場所での長期保管は避けてください。
- ・ 保管の際は水を完全に抜き、十分に乾燥させたらうえて、直射日光・高温多湿を避けた場所に保管してください。

テントやブースアイテムなどお任せください！

販売元

株式会社シナノトレーディング

〒601-8122 京都府京都市南区上鳥羽北塔ノ本町 16

TEL 075-634-4819

MAIL info@shinano-t.com

SHOP shinanotent.shop

HP shinano-t.com



SHOP